

ОТЧЕТ О ФИНАНСОВЫХ РЕЗУЛЬТАТАХ ДЕЯТЕЛЬНОСТИ УЧРЕЖДЕНИЯ

на 01.01.2019

Учреждение ГБУ ЦППМСП «Центр диагностики и консультирования» г.о.Сызрань

Обособленное подразделение _____

Учредитель _____

Наименование органа, осуществляющего полномочия учредителя _____

Периодичность: годовая

Единица измерения: руб



	КОДЫ
Форма по ОКУД	0503721
Дата	01.01.2019
по ОКПО	43879965
ИНН	6325022135
по ОКТМО	36435000000
по ОКПО	
ИНН	
Глава по БК	
по ОКЕИ	383

Наименование показателя	Код строки	Код аналитики	Деятельность с целевыми средствами	Деятельность по государственному заданию	Приносящая доход деятельность	Итого
1	2	3	4	5	6	7
Доходы (стр.030 + стр.040 + стр.050 + стр.060 + стр.090 + стр.100)	010	100	264 842,10	10 922 102,00	1 357 568,31	12 544 512,41
<i>Доходы от собственности</i>	030	120	0,00	0,00	0,00	0,00
<i>Доходы от оказания платных услуг (работ), компенсаций затрат</i>	040	130	0,00	10 922 102,00	0,00	10 922 102,00
<i>Штрафов, пени, неустойки, возмещения ущерба</i>	050	140	0,00	0,00	15 840,00	15 840,00
<i>Безвозмездные поступления от бюджетов</i>	060	150	0,00	0,00	0,00	0,00
в том числе:						
поступления от наднациональных организаций и правительств иностранных государств	062	152	0,00	0,00	0,00	0,00
поступления от международных финансовых организаций	063	153	0,00	0,00	0,00	0,00
<i>Доходы от операций с активами</i>	090	170	0,00	0,00	0,00	0,00
из них:						
доходы от переоценки активов	091	171	0,00	0,00	0,00	0,00
доходы от реализации активов	092	172	0,00	0,00	0,00	0,00
из них:						
доходы от реализации нефинансовых активов	093	172	0,00	0,00	0,00	0,00
доходы от реализации финансовых активов	096	172	0,00	0,00	0,00	0,00
чрезвычайные доходы от операций с активами	099	173	0,00	0,00	0,00	0,00
<i>Прочие доходы</i>	100	180	264 842,10	0,00	1 341 728,31	1 606 570,41
из них:						
субсидии	101	183	264 842,10	0,00	0,00	264 842,10
субсидии на осуществление капитальных вложений	102	184	0,00	0,00	0,00	0,00
иные трансферты	103	189	0,00	0,00	0,00	0,00
иные прочие доходы	104	189	0,00	0,00	1 341 728,31	1 341 728,31

Расходы (стр.160 + стр.170 + стр. 190 + стр.210 + стр. 230 + стр. 240 + стр. 250 + стр. 260)	150	200	180 618,65	11 142 014,67	528 939,86	11 851 573,18
<i>Оплата труда и начисления на выплаты по оплате труда</i>	160	210	132 038,65	10 142 197,17	0,00	10 274 235,82
в том числе:						
заработная плата	161	211	101 413,20	7 794 310,72	0,00	7 895 723,92
прочие выплаты	162	212	0,00	9 786,83	0,00	9 786,83
начисления на выплаты по оплате труда	163	213	30 625,45	2 338 099,62	0,00	2 368 725,07
<i>Оплата работ, услуг</i>	170	220	48 580,00	618 090,09	0,00	666 670,09
в том числе:						
услуги связи	171	221	0,00	55 314,12	0,00	55 314,12
транспортные услуги	172	222	0,00	0,00	0,00	0,00
коммунальные услуги	173	223	0,00	311 000,00	0,00	311 000,00
арендная плата за пользование имуществом	174	224	0,00	0,00	0,00	0,00
работы, услуги по содержанию имущества	175	225	0,00	146 463,79	0,00	146 463,79
прочие работы, услуги	176	226	48 580,00	105 312,18	0,00	153 892,18
<i>Обслуживание долговых обязательств</i>	190	230	0,00	0,00	0,00	0,00
в том числе:						
обслуживание долговых обязательств учреждения	193	233	0,00	0,00	0,00	0,00
процентные расходы по обязательствам	194	234	0,00	0,00	0,00	0,00
<i>Безвозмездные перечисления организациям</i>	210	240	0,00	0,00	0,00	0,00
в том числе:						
организациям	211	241	0,00	0,00	0,00	0,00
безвозмездные перечисления организациям, за исключением государственных и муниципальных организаций	212	242	0,00	0,00	0,00	0,00
<i>Безвозмездные перечисления бюджетам</i>	230	250	0,00	0,00	0,00	0,00
в том числе:						
перечисления наднациональным организациям и правительствам иностранных государств	232	252	0,00	0,00	0,00	0,00
перечисления международным организациям	233	253	0,00	0,00	0,00	0,00
<i>Социальное обеспечение</i>	240	260	0,00	0,00	0,00	0,00
в том числе:						
пособия по социальной помощи населению	242	262	0,00	0,00	0,00	0,00
пенсии, пособия, выплачиваемые организациями сектора государственного управления	243	263	0,00	0,00	0,00	0,00
<i>Прочие расходы</i>	250	290	0,00	184 591,41	0,00	184 591,41
Расходы по операциям с активами	260	270	0,00	197 136,00	528 939,86	726 075,86
в том числе:						
амортизация основных средств и нематериальных активов	261	271	0,00	84 800,36	526 574,51	611 374,87
расходование материальных запасов	264	272	0,00	112 335,64	2 365,35	114 700,99
чрезвычайные расходы по операциям с активами	269	273	0,00	0,00	0,00	0,00
Чистый операционный результат (стр.301 - стр.302); (стр.310 + стр.400)	300		84 223,45	-219 912,67	828 628,45	692 939,23
<i>Операционный результат до налогообложения (стр.010 - стр.150)</i>	301		84 223,45	-219 912,67	828 628,45	692 939,23
<i>Налог на прибыль</i>	302		0,00	0,00	0,00	0,00
Операции с нефинансовыми активами (стр.320 + стр.330 + стр.350 + стр.360 + стр.370 + стр.380 + стр.390)	310		0,00	-44 210,99	810 960,85	766 749,86

<i>Чистое поступление основных средств</i>	320		0,00	-34 800,36	232 191,79	197 391,43
в том числе:						
увеличение стоимости основных средств	321	310	50 000,00	100 000,00	766 938,70	916 938,70
уменьшение стоимости основных средств	322	41X	50 000,00	134 800,36	534 746,91	719 547,27
<i>Чистое поступление нематериальных активов</i>	330		0,00	0,00	0,00	0,00
в том числе:						
увеличение стоимости нематериальных активов	331	320	0,00	0,00	0,00	0,00
уменьшение стоимости нематериальных активов	332	42X	0,00	0,00	0,00	0,00
<i>Чистое поступление произведенных активов</i>	350		0,00	0,00	0,00	0,00
в том числе:						
увеличение стоимости произведенных активов	351	330	0,00	0,00	0,00	0,00
уменьшение стоимости произведенных активов	352	43X	0,00	0,00	0,00	0,00
<i>Чистое поступление материальных запасов</i>	360		0,00	-9 590,63	578 769,06	569 178,43
в том числе:						
увеличение стоимости материальных запасов	361	340	0,00	102 745,01	581 134,41	683 879,42
уменьшение стоимости материальных запасов	362	440	0,00	112 335,64	2 365,35	114 700,99
<i>Чистое поступление прав пользования активом</i>	370		0,00	180,00	0,00	180,00
в том числе:						
увеличение стоимости прав пользования активом	371	350	0,00	180,00	0,00	180,00
уменьшение стоимости прав пользования активом	372	450	0,00	0,00	0,00	0,00
<i>Чистое изменение затрат на изготовление готовой продукции (работ, услуг)</i>	380		0,00	0,00	0,00	0,00
в том числе:						
увеличение затрат	381	x	180 618,65	10 957 483,26	528 939,86	11 667 041,77
уменьшение затрат	382	x	180 618,65	10 957 483,26	528 939,86	11 667 041,77
<i>Чистое изменение расходов будущих периодов</i>	390		0,00	0,00	0,00	0,00
Операции с финансовыми активами и обязательствами (стр.410 - стр.510)	400		84 223,45	-175 701,68	17 667,60	-73 810,63
Операции с финансовыми активами (стр.410 + стр.420 + стр.440 +стр.460 + стр.470 + стр.480)	410		0,00	21 699 772,66	17 667,60	21 717 440,26
<i>Чистое поступление средств учреждений</i>	420		0,00	0,00	17 667,60	17 667,60
в том числе:						
поступление средств	421	510	264 842,10	10 922 102,00	29 800,00	11 216 744,10
выбытие средств	422	610	264 842,10	10 922 102,00	12 132,40	11 199 076,50
<i>Чистое поступление ценных бумаг, кроме акций</i>	430		0,00	0,00	0,00	0,00
в том числе:						
увеличение стоимости ценных бумаг, кроме акций	431	520	0,00	0,00	0,00	0,00
уменьшение стоимости ценных бумаг, кроме акций	432	620	0,00	0,00	0,00	0,00
<i>Чистое поступление акций и иных форм участия в капитале</i>	440		0,00	0,00	0,00	0,00
в том числе:						
увеличение стоимости акций и иных форм участия в капитале	441	530	0,00	0,00	0,00	0,00
уменьшение стоимости акций и иных форм участия в капитале	442	630	0,00	0,00	0,00	0,00
<i>Чистое предоставление займов (ссуд)</i>	460		0,00	0,00	0,00	0,00

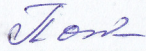
увеличение задолженности по предоставленным займам (ссудам)	461	540	0,00	0,00	0,00	0,00
уменьшение задолженности по предоставленным займам (ссудам)	462	640	0,00	0,00	0,00	0,00
Чистое поступление иных финансовых активов	470		0,00	0,00	0,00	0,00
в том числе:						
увеличение стоимости иных финансовых активов	471	550	0,00	0,00	0,00	0,00
уменьшение стоимости иных финансовых активов	472	650	0,00	0,00	0,00	0,00
Чистое увеличение дебиторской задолженности	480		0,00	21 699 772,66	0,00	21 699 772,66
в том числе:						
увеличение дебиторской задолженности	481	560	281 492,10	32 886 080,70	34 372,40	33 201 945,20
уменьшение дебиторской задолженности	482	660	281 492,10	11 186 308,04	34 372,40	11 502 172,54
Операции с обязательствами (стр.520 + стр.530 + стр.540 + стр.550 + стр.560)	510		-84 223,45	21 875 474,34	0,00	21 791 250,89
Чистое увеличение задолженности по привлечением перед резидентами	520		0,00	0,00	0,00	0,00
в том числе:						
увеличение задолженности по привлечением перед резидентами	521	710	0,00	0,00	0,00	0,00
уменьшение задолженности по привлечением перед резидентами	522	810	0,00	0,00	0,00	0,00
Чистое увеличение задолженности по привлечением перед нерезидентами	530		0,00	0,00	0,00	0,00
в том числе:						
увеличение задолженности по привлечением перед нерезидентными	531	720	0,00	0,00	0,00	0,00
уменьшение задолженности по привлечением перед нерезидентами	532	820	0,00	0,00	0,00	0,00
Чистое увеличение прочей кредиторской задолженности	540		-50 000,00	50 000,00	0,00	0,00
в том числе:						
увеличение прочей кредиторской задолженности	541	730	307 623,26	11 972 106,56	12 132,40	12 291 862,22
уменьшение прочей кредиторской задолженности	542	830	357 623,26	11 922 106,56	12 132,40	12 291 862,22
Чистое изменение доходов будущих периодов	550		0,00	21 704 180,00	0,00	21 704 180,00
Чистое изменение резервов предстоящих расходов	560		-34 223,45	121 294,34	0,00	87 070,89

Руководитель  (подпись) Г.А.Волкова (расшифровка подписи) Главный бухгалтер  (подпись) М.А.Похожельская (расшифровка подписи)

Централизованная бухгалтерия

(наименование, ОГРН, ИНН, КПП, местонахождение)

Руководитель (уполномоченное лицо) _____ (должность) _____ (подпись) _____ (расшифровка подписи)

Исполнитель главный бухгалтер (должность)  (подпись) М.А.Похожельская (расшифровка подписи) 37-58-65 (телефон, e-mail)

"12" февраля 2019 года